



# ちよこ学・ちよこ学Plus

ユーザーガイドー受講者編

---

ログイン	3
ホーム画面	4
コース画面	6
学習パス画面	7
コースの選び方例	8
パスワード変更手順	10
パスワードを忘れた場合	13
受講画面	15
視聴完了済みの動画を再視聴したい場合	21



<https://member.aircourse.com/login/>

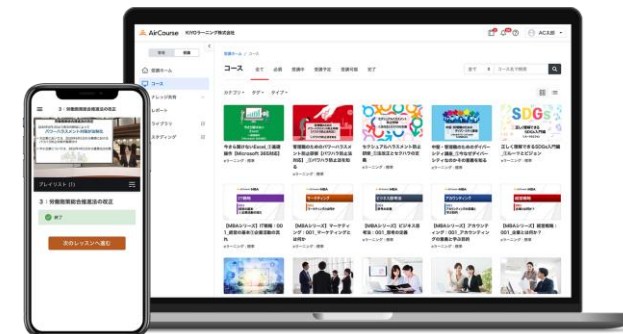


企業アカウントIDは各企業ごとに割り当てられています

ご連絡済みの  
メールアドレス/ログインID・パスワード  
をご利用ください

ちよ学はAirCourseのシステムや環境  
を利用して動画研修を提供しています

AirCourseの名称やロゴがメールの発信  
元やログイン画面で表示されることはシス  
テムの仕様となっております



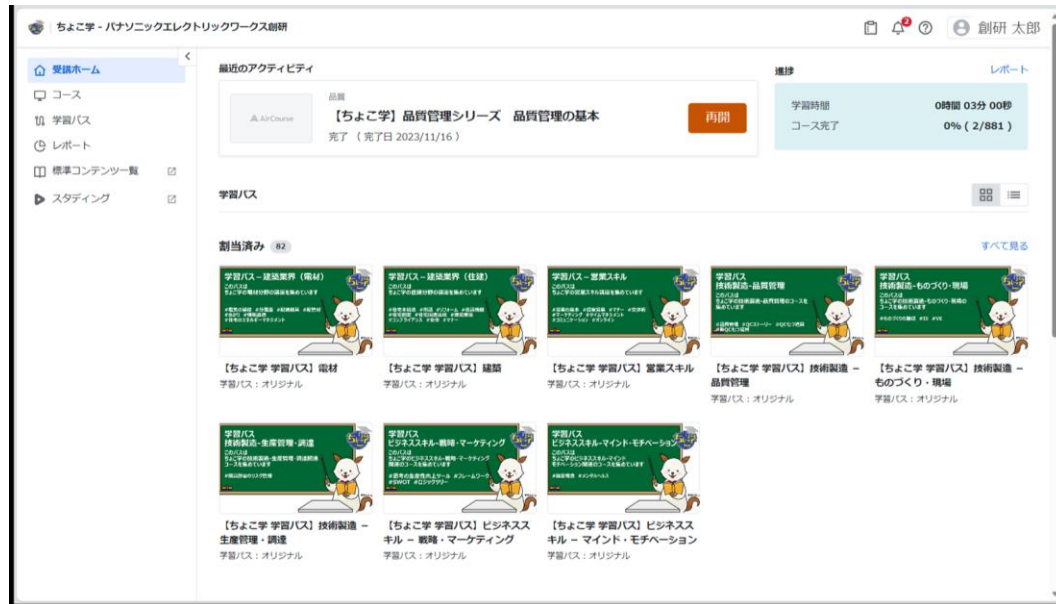
パソコン  
スマートフォン 対応  
タブレット

最近のアクティビティ  
・直近に視聴していたコース

ユーザー名  
・ログアウト  
・パスワード変更

サイドバーエリア

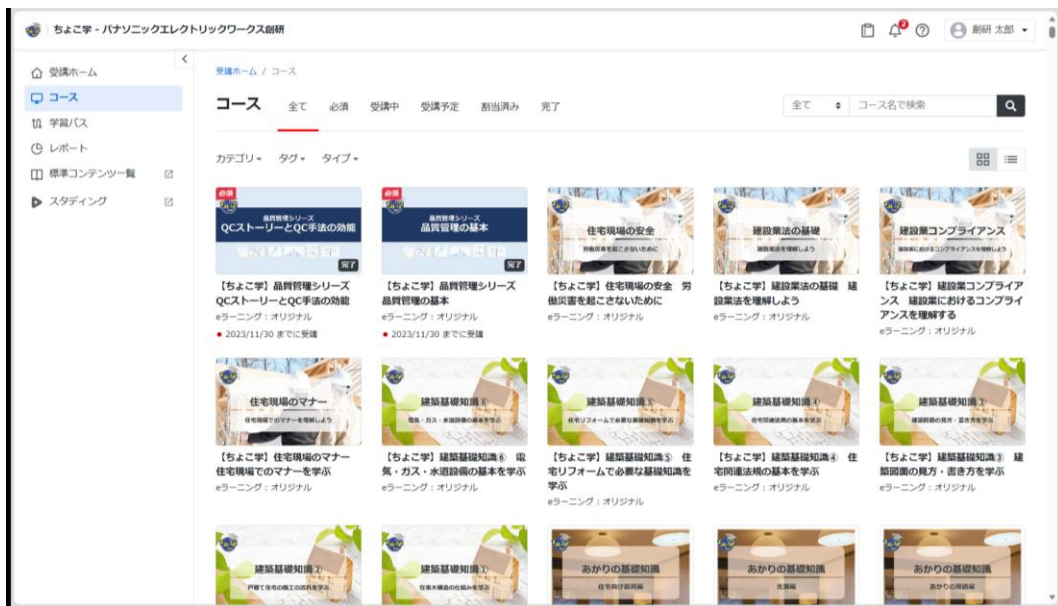
The screenshot shows a user interface for a learning management system. At the top, the user is identified as '創研 太郎' (Soryu Taro) with a profile icon, a notification bell, and a help icon. The main content area is titled '最近のアクティビティ' (Recent Activities) and features a card for a completed course: '【ちよこ学】品質管理シリーズ 品質管理の基本' (Chiyoko Gaku Quality Management Series: Basics of Quality Management), completed on 2023/11/16, with a '再開' (Restart) button. To the right, a progress bar shows '0時間 03分 00秒' (0h 03m 00s) and '0% (2/881)'. Below this is a grid of course thumbnails under the heading '学習パス' (Learning Paths) and '割当済み 82' (Assigned 82). The thumbnails include titles like '【ちよこ学 学習パス】電材' (Materials), '【ちよこ学 学習パス】建築' (Construction), '【ちよこ学 学習パス】営業スキル' (Sales Skills), '【ちよこ学 学習パス】技術製造 - 品質管理' (Technical Manufacturing - Quality Management), '【ちよこ学 学習パス】技術製造 - ものづくり・現場' (Technical Manufacturing - Manufacturing/Field), '【ちよこ学 学習パス】技術製造 - 生産管理・調達' (Technical Manufacturing - Production Management/Procurement), '【ちよこ学 学習パス】ビジネススキル - 戦略・マーケティング' (Business Skills - Strategy/Marketing), and '【ちよこ学 学習パス】ビジネススキル - マインド・モチベーション' (Business Skills - Mind/Motivation). A sidebar on the left contains navigation links: '受講ホーム' (Home), 'コース' (Courses), '学習パス' (Learning Paths), 'レポート' (Reports), '標準コンテンツ一覧' (Standard Content List), and 'スタディング' (Standings). A red box highlights the sidebar and the '最近のアクティビティ' section.



サイドバー < 非表示 > 表示	受講ホーム コース 学習パス レポート	ホーム画面へ コース選択画面へ 学習パス選択画面へ レポート表示
最近のアクティビティ	直近に視聴したコース 再開ボタン	続きからの視聴
進捗	学習時間 コース完了	動画の総視聴時間 視聴完了状況
学習パス	関連したコースの集まり	
コース	動画研修の各タイトル	

ホーム画面の初期値は、最近公開されたコースを優先して表示しています  
 進捗するほど、視聴状況などが反映されて「受講中」のコースなどが表示されます

注意  
 サイドバーエリアを含む、 表記のあるリンク先は、ちよこ学外のサイトへのリンクとなります



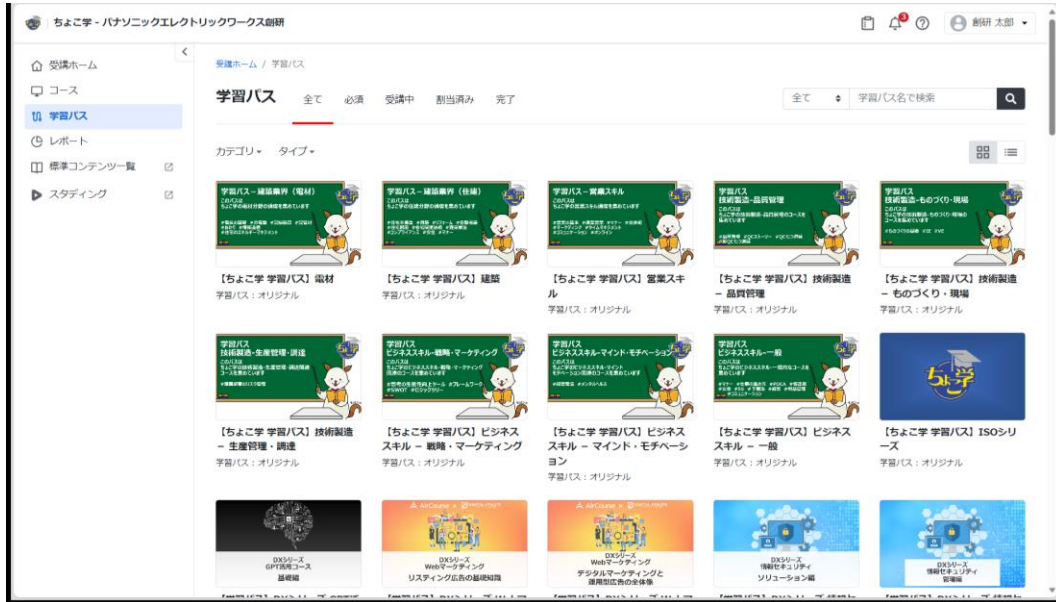
視聴状況区分	<b>全て</b>	受講可能なすべてのコース
	<b>必須</b>	必ず受講しなければならない、まだ完了していないコース (会社から指定されていない場合は必須コースなしです)
	<b>受講中</b>	受講を開始し、かつ完了していないコース
	<b>受講予定</b>	受講期間を指定指定されているコース
	<b>割当済み</b>	受講可能で、まだ受講を開始していないコース
	<b>完了</b>	受講を完了したコース
フィルタ	<b>カテゴリ</b>	階層やカテゴリでフィルタ
	<b>タブ</b>	ちよこ学のカテゴリでフィルタ
	<b>タイプ</b>	ちよこ学 (オリジナル) ・AirCourse (標準)

あらかじめ視聴したいコースのイメージがある場合は、このコース画面から「コース名」や「学びたい内容のキーワード」で検索することができます

キーワード検索が可能 (部分検索可)



全て  🔍



視聴状況区分	<b>全て</b>	受講可能なすべて
	<b>必須</b>	必ず受講しなければならない、まだ完了していないパス (会社から指定されていない場合は表示はされません)
	<b>受講中</b>	受講を開始し、かつ完了していないパス
	<b>割当済み</b>	受講可能で、まだ受講を開始していないパス
	<b>完了</b>	受講を完了したパス
フィルタ	<b>カテゴリ タイプ</b>	階層やカテゴリでフィルタ ちよこ学 (オリジナル) ・AirCourse (標準)

学習パスはあらかじめ、複数のコースをカテゴリ化しています  
1つの学習パスを選択すると、同一カテゴリのコースを複数  
見ることができます

キーワード検索が可能



創研ちよこ学のコース一覧を画面に表示させたい

サイドバーエリアの [コース] > 視聴状況区分 [全て] > フィルタ - タイプ [オリジナル]

コースの並び順は  
必須 > 受講中 > 割当済み



コースをキーワードで探したい

サイドバーエリアの [コース] > 視聴状況区分 [全て] > 検索ボックスにキーワード入力 > 🔍 ボタン



創研ちよこ学の全学習パス一覧を画面に表示させたい

サイドバーエリアの [学習パス] > 視聴状況区分 [全て] > フィルタ - タイプ [オリジナル学習パス]



The screenshot shows a user interface for a learning management system. At the top, the user is identified as 創研 太郎 (Suzukin Takuro) with a profile picture and a dropdown menu. The main content area is divided into sections: '最近のアクティビティ' (Recent Activities) with a progress bar for a course 'DX人材なら押さえておきたい自然言語処理入門~④最近の自然言語処理の動向' (Introduction to Natural Language Processing for DX Talent ~ ④ Recent Trends in NLP); '学習パス' (Learning Paths) with a card for '【ちよこ学 学習パス】ビジネススキル - 一般' (Chyoko Learning Path Business Skills - General); and '割当済み' (Assigned) with a grid of five course cards: '【ちよこ学 学習パス】電材' (Electronics), '【ちよこ学 学習パス】建築' (Construction), '【ちよこ学 学習パス】技術製造 - 品質管理' (Technical Manufacturing - Quality Management), '【ちよこ学 学習パス】技術製造 - ものづくり・現場' (Technical Manufacturing - Manufacturing/Field), and '【ちよこ学 学習パス】技術製造 - 生産管理・調達' (Technical Manufacturing - Production Management/Procurement). A sidebar on the left contains navigation links like '受講ホーム' (Course Home), 'コース' (Courses), '学習パス' (Learning Paths), 'レポート' (Reports), '標準コンテンツ一覧' (Standard Content List), and 'スタディング' (Standing). A '進捗' (Progress) section on the right shows '学習時間' (Learning Time) and 'コース' (Courses). A red circle with the number '2' highlights the 'アカウント設定' (Account Settings) option in the user profile dropdown menu.

ちよこ学 - パナソニックエレクトリックワークス創研

創研 太郎  
xxxxxxxxxxxx@xxxxxxxx.co.jp  
企業アカウントID : C507717

アカウント設定

管理ホーム  
受講ホーム  
標準コンテンツ一覧  
公式サイト  
ログアウト

最近のアクティビティ

DX人材なら押さえておきたい自然言語処理入門~④最近の自然言語処理の動向

1 : このコースで学ぶこと

再開

0%

学習パス

受講中 1

【ちよこ学 学習パス】ビジネススキル - 一般

学習パス : オリジナル

割当済み 80

すべて見る

【ちよこ学 学習パス】電材

学習パス : オリジナル

【ちよこ学 学習パス】建築

学習パス : オリジナル

【ちよこ学 学習パス】技術製造 - 品質管理

学習パス : オリジナル

【ちよこ学 学習パス】技術製造 - ものづくり・現場

学習パス : オリジナル

【ちよこ学 学習パス】技術製造 - 生産管理・調達

学習パス : オリジナル

# パスワード変更手順

The screenshot shows a user profile page for 'ちよこ学 - パナソニックエレクトリックワークス創研'. The page includes a left sidebar with navigation items: 受講ホーム, コース, 学習パス, レポート, 標準コンテンツ一覧, and スタディング. The main content area has three sections: 'メールアドレス' (Email Address) with a redacted address, 'ログインID' (Login ID), and 'パスワードの設定' (Password Settings). The 'パスワードの設定' section contains a 'パスワードの変更' (Change Password) button, which is circled in red and labeled with a red '4'. Below this is the '他のサービスIDとの連携・解除' (Link/Unlink other service IDs) section, which includes buttons for '連携・解除の設定' (Link/Unlink Settings) and lists for Facebook, Twitter, and Google, all showing '連携なし' (Not linked).

3 画面スクロール

[受講ホーム](#) / [アカウント設定](#) / [パスワードの変更](#)

## パスワードの変更

現在のパスワード **必須**

1

新パスワード **必須**

2

新パスワード(確認用) **必須**

3

確認のため再度入力してください。

[パスワードを忘れた場合はこちら](#)

4

戻る

変更

メールアドレスでログインしている方のみこちらの手順をご利用いただけます  
メールアドレス以外でログインしている方は、貴社のご担当窓口の方へお問合せください



企業アカウントID

メールアドレス/ログインID

パスワード 表示

次回から自動的にログインする

**ログイン**

- 企業アカウントIDがわからない方はお問い合わせください。
- パスワードを忘れた場合**

または他のサービスIDでログイン



## パスワード再設定

AirCourse アカウントの新規登録時に使用したメールアドレスを入力して下さい。  
パスワードをリセットできるメールをお客様の元へ送信いたします。

企業アカウントID

メールアドレス

**送信**

- アカウントをお持ちでない方は[こちら](#)
- メールの受信設定について  
メールの受信拒否などの制限をかけている方は、当社からのメールを受信できない場合があります。当社ドメイン `aircourse.com` を



## パスワード再設定 (送信完了)

企業アカウントID : C507717

ご入力のメールアドレス

入力されたメールアドレスに、パスワードを再登録するためのメールを送信いたしました。メールの内容に沿って、登録処理を実行して頂ければ幸いです。

- 数分待ってもメールが届かない場合は、メールアドレスが間違っている可能性があります。上記のメールアドレスが正しいかどうか、再度ご確認ください。
- メールアドレスが正しいにもかかわらずメールが到着しない場合、メールソフトの迷惑メール機能によって迷惑メールと判定されている場合があります。そのため、迷惑メールフォルダをご確認頂ければ幸いです。
- メールアドレスと迷惑メールフォルダを確認しても、メールが届いていない場合は、[こちら](#)にご連絡ください。

**AirCourse トップへ**

[ログイン](#)

- 受信メールの指示に従い、新しいパスワードを設定してください
- ・パスワードは、英字と数字を含む8桁以上で設定してください
  - ・直近で使用したパスワードへの変更はできません



The screenshot shows the AirCourse password reset web form. At the top is the AirCourse logo. Below it is the heading "パスワード再設定" and the instruction "新しいパスワードを設定してください". The form has two input fields: "新しいパスワード" (with a "表示" toggle) and "新しいパスワードの確認". A "送信" button is at the bottom. At the very bottom of the page, there is a footer with the text "AirCourse.com ・ 利用規約 ・ プライバシーポリシー ・ 運営会社" and "© KIYO Learning Co.,Ltd."

ちよこ学 - パナソニックエレクトロニクス創研

受講ホーム / コース / 【ちよこ学】営業の役割と基本

## 【ちよこ学】営業の役割と基本

8 レッスン 学習時間 35分 動画 8 [学習を開始](#)

概要

講師：小畑 秀之

続きを読む

### カリキュラム

- ① オープニング・講師紹介・目次 動画：1分59秒
- ② 1. 営業の仕事とは 動画：1分29秒
- ③ 2. 主な営業の種類 動画：1分39秒
- ④ 3. 営業に必要な5つの意識 動画：1分79秒
- ⑤ 4. 営業に必要な3つのマインド 動画：1分49秒
- ⑥ Question～5. 営業に求められる役割とは 動画：1分89秒
- ⑦ 6. 営業に必要なスキル 動画：1分29秒
- ⑧ まとめ 動画：1分49秒

コースタイプ

eラーニング（オリジナルコース）

カテゴリ

新人向け / 若手向け / 中間向け / 営業

タグ

ちよこ学 - 全体 / ちよこ学 - 営業

作成日

コースタイトル

レッスン数 / 学習時間 / 学習開始ボタン

コース概要

カリキュラム

## カリキュラム

### 【ちよこ学】営業の役割と基本

[コーストップに戻る](#)

#### ④ オープニング・講師紹介・目次

1本 5分

#### ④ 1. 営業の仕事とは

1本 2分

#### ④ 2. 主な営業の種類

1本 3分

#### ④ 3. 営業に必要な5つの意識

1本 7分

#### ④ 4. 営業に必要な3つのマインド

1本 4分

#### ④ Question～5. 営業に求められ…

1本 8分

#### ④ 6. 営業に必要なスキル

1本 2分

#### ④ まとめ

1本 4分



### オープニング・講師紹介・目次



### オープニング・講師紹介・目次

④ レクチャーを終了するには 動画 を最後まで閲覧する必要があります。

### プレイリスト 1



### オープニング・講師紹介・目次

4:04

【ちよこ学】営業の役割と基本  
コーストップに戻る

☑ オープニング・講師紹介・目次  
1本 5分

📺 1. 営業の仕事とは  
1本 2分

📺 2. 主な営業の種類  
1本 3分

📺 3. 営業に必要な5つの意識  
1本 7分

📺 4. 営業に必要な3つのマインド  
1本 4分

📺 Question～5. 営業に求められ…  
1本 8分

📺 6. 営業に必要なスキル  
1本 2分

📺 まとめ  
1本 4分

オープニング・講師紹介・目次



オープニング・講師紹介・目次  
✓ 終了

プレイリスト 1

オープニング・講師紹介・目次  
4:04

次のレッスンへ進む

次カリキュラムへ進むには、クリック

視聴済み

未視聴動画

【ちよこ学】営業の役割と基本  
コーストップに戻る

- ✓ オープニング・講師紹介・目次  
1本 5分
- ✓ 1. 営業の仕事とは  
1本 2分
- ✓ 2. 主な営業の種類  
1本 3分
- ✓ 3. 営業に必要な5つの意識  
1本 7分
- ✓ 4. 営業に必要な3つのマインド  
1本 4分
- ✓ Question～5. 営業に求められ…  
1本 8分
- ✓ 6. 営業に必要なスキル  
1本 2分
- ✓ **まとめ**  
1本 4分

まとめ  
✓ 終了

コースを完了する

全ての動画の視聴が終わった時にクリック = 視聴完了登録

レッスンが終了しました。  
✓ 「コースを完了する」ボタンをクリックしてコースを完了しましょう。

プレイリスト 1  
まとめ  
3:20

3:19 / 3:19

ちよこ学 - パナソニックエレクトリックワークス創研

受講ホーム / コース / 【ちよこ学】営業の役割と基本

## 【ちよこ学】営業の役割と基本

営業の仕事とは何か

8 レッスン 学習時間 35分

動画を 8

学習を再開

✓ このコースを完了しました (完了日 2024/02/06)

### 概要

講師: 小畑 秀之

[続きを読む](#)

### カリキュラム

✓ オープニング・講師紹介・目次  
動画を 1 本 5分

コーストップ

- 概要
- カリキュラム
- その他

創研 太郎

ちょこ学 - パナソニックエレクトリックワークス創研

受講ホーム / コース / 【ちょこ学】営業の役割と基本

受講ホーム (トップ画面) に戻る

【ちょこ学】営業の役割と基本

8 レッスン 学習時間 35分

動画を 8

学習を再開

✓ このコースを完了しました (完了日 2024/02/06)

概要

講師: 小畑 秀之

続きを読む

カリキュラム

オープニング・講師紹介・目次

動画を: 1本 5分

終了

コーストップ

概要

カリキュラム

その他

The screenshot shows a web interface for a learning management system. On the left, a sidebar menu has the 'コース' (Courses) item highlighted with a red circle and the number '1'. The main content area has a filter bar with '完了' (Completed) selected, also circled in red with the number '2'. Below the filter bar, there is a search bar with the text '完了' and 'コース名で検索' (Search by course name). A course card for '品質管理シリーズ 品質管理の基本' is visible, with a '完了' button at the bottom right.

キーワード検索もご活用ください

全て ◆ コース名で検索 🔍